




Ref: sst/PT/174/1920



Facebook: The English Modern School Al Wakra
Web: www.englishmodernschool.net/emswakra/
Email: office @emswakra.net

ECE Weekly Newsletter for 8 October, 2019

رسالة الروضة الأسبوعية 8 أكتوبر 2019

Dear Parents,

The faculty and staff of the English Modern School in Wakra have now introduced the **Cambridge Learner Attributes (CLAs)** which will take the place of the ESLRs. The faculty and staff will educate your child to become a **Confident Learner: I know I can; I can do it myself.**

All learning is focused around the seven areas of the **Early Years Foundation Stage Curriculum.**

سيقوم معلمو وفريق عمل المدرسة الإنجليزية الحديثة – الوكرة بالتقديم لـ "سمات متعلم كامبريدج" والتي سيتم استبدالها بما كان يعرف بالـ (ESLRs). وسيقوم معلمو وفريق عمل المدرسة لتعليم طفلك السمة الأولى وهي (المتعلم الواثق): أعرف أنني أستطيع ذلك ؛ يمكنني أن أفعل ذلك بنفسني.

جميع المتعلمين يركزون أثناء تعلمهم على مجالات التعلم السبعة لمنهج مرحلة سنوات التعلم المبكرة.

ECE themes for October

مواضيع التعلم لشهر سبتمبر

KG2	Where I Live: This week we will learn about: Types of homes around the world المكان الذي أعيش فيه: سيتعلم الطلبة هذا الأسبوع: أنواع المنازل حول العالم
KG1	Colors and Shapes: This week we will learn about: Yellow and Triangle الألوان والأشكال: سيتعلم الطلبة هذا الأسبوع: اللون الأصفر وشكل المثلث

Literacy القراءة والكتابة الإنجليزية	KG2	This week the students will continue to work the letters i p n . The students will receive their supplemental worksheets to practice at home. The students have received the information for Literacy Planet and the login for the program. سيواصل الطلبة هذا الأسبوع تعلم الحروف i p n . سيصطحب الطلبة مجموعة من أوراق العمل للتدرب عليها منزليًا. وسيتسلم الطلبة معلومات الدخول إلى برنامج Literacy Planet من حيث اسم المستخدم وكلمة المرور.
	KG1	Introduce letter Ee . Link the letter to the name and sound. مقدمة إلى الحرف Ee والربط بين اسم الحرف وصوته.
Math الرياضيات	KG2	The students will continue to work on the numbers 6-10 , including number value, number order and number words. The students will receive their supplemental worksheets to practice at home. سيواصل الطلبة العمل على الأرقام من 6-10 ، بما في ذلك قيم هذه الأرقام، وترتيبها وكلمات هذه الأرقام. سيتسلم الطلبة مجموعة من أوراق العمل للتدرب عليها منزليًا.
	KG1	Introduce number 5 and Triangle , recognition, shape, sound, and value مقدمة إلى الرقم 5 وشكل المثلث، التعرف عليهما شكلًا وصوتًا وقيمة.
Arabic اللغة العربية	KG2	During this week students will learn the different Phases and sounds of the letter “Thaa” Please help your child to complete Arabic homework in the Arabic book Page “9-11 “ خلال هذا الأسبوع سوف يتعلم الطلاب أشكال وأصوات حرف " الثاء ". الرجاء مساعدة الطالب في كتابة الواجب المنزلي بكتاب اللغة العربية صفحة " 9-11 "
	KG1	During this week students will learn the sound of the letter “Thaa” خلال هذا الأسبوع سوف يتعلم الطلبة دراسة صوت الحرف " الثاء ".
Islamic التربية الإسلامية	KG2	During this week students will learn Sourt (Al- Ikhlas) خلال هذا الأسبوع سوف يتعلم الطلبة سورة الإخلاص.
	KG1	During this week students will learn Sourt (Al- Ikhlas) خلال هذا الأسبوع سوف يتعلم الطلبة سورة الإخلاص.
PE	Grapes-Sunday Pineapple-Wednesday	صف Grapes – يوم الأحد صف Pineapple - يوم الأربعاء
	Dragonfly A-Wednesday Dragonfly B-Monday	صف Dragonfly A – يوم الأربعاء صف Dragonfly B – يوم الاثنين
Second Step برنامج الخطوة الثانية		Lesson 6: Ask for what you need and want الدرس 6: اسأل عما تحتاجه وتریده

Events this week:

Assembly-Thursday, 10 October at 7:10 am in the gym. Please make sure your child is at school for 7:00 am.

School Information:

School begins at **7.00 am**, please do not bring your child to school before **6.30 am**.

Your child needs to be in the classroom to begin the morning lessons, **by 7.00 am**. When your child is late, this can disturb the other children and your child will miss out on important information.

The school day ends at **1.00 pm**. Please make sure your child is picked up on time. The staff will only release the students to adults **over 18 year of age**.

Once a child is picked up from the classroom, he or she is the responsibility of the adult picking up. Children are not to be running around unsupervised on the school grounds.

Meeting Information:

You can meet with the Head of School at EMSW without an appointment when you drop off / pick up your child from school. In the morning from 6:30 AM to 7:10 AM and the afternoon 1:20 PM to 2:00 PM on Mondays and Tuesdays only.

You may also schedule an appointment to meet with your child's teacher, senior leadership, or management team via school email (office@emswakra.net) or in reception.

Absences/Illness:

If your child has been absent from school due to illness or injury, you must bring the child to the nurse before bringing the child to the classroom. The nurse will review the information and determine if the child is able to return to class. If you have a medical note, please bring the note to the nurse for her to document the information.

Medication:

Please do not send **MEDICATION** to school with your child in their snack bag or school bag. An adult must bring the medication to the school nurse. Cough drops are not allowed at school.

School Uniform:

EMS navy blue shirt (white collar trim) long/short sleeve

EMS navy blue long trousers

EMS navy dress/jumper/skort

Solid black shoes only (No Sandals)

Boys: Black or navy blue socks

Girls: Socks or tights: solid colour only: white, navy or black

EMS cap with school logo (**Please write your child's name inside**)

EMS jacket with school logo (**Please write your child's name inside**)

EMS cardigan with school logo (**Please write your child's name inside**)

Accessories: small stud earrings, no necklaces or bracelets allowed

Small hair bows: solid colors only: white, navy blue, or black

Physical Education: Navy blue (green trim) shirt
Navy blue short/long pants
Sports shoes (No football

shoes/cleats)

Spare Clothing:

Please send to school a spare set of clothing for your child. Spare clothes need to be in a bag with your child's name clearly written on it. The clothes will be in your child's classroom in case of illness or accidents.



Parents can we remind you that it is school policy for parents and staff **NOT** to take photographs in school using your own personal device, for example on your mobile phone, tablet or camera. This is for the safety and security of your child in the school, so please do not be offended when a member of staff asks you to stop and possibly delete the picture that you have taken.

Snack bags:

Large trolley/rolling school bags are not allowed. Students should only bring smaller snack bags with a re-useable water bottle.



Water Bottle:

A re-useable water bottle is recommended for your child. We recommend that you rinse out and refill the water bottle daily. Please mark your child's name on the bottle.


Sample:



Snack Information:

Your child should bring two healthy snacks to school every day. Make sure that your child bring water to school daily with their snacks. Here are some recommended snack items:

Sandwich



Cheese



Fruits



Milk/Yogurt



Water



Juice



Food items not allowed for Snacks:

**Soda, Potato Chips, Candy, Gum, Chocolate candy bars, or Fast Food
NO NUTS or FOOD/CAKE THAT CONTAIN NUTS**

Do not send candy, gum, chocolate or chips to school in your child's snack bag

BIRTHDAY CELEBRATIONS:

We will make your child's day special in school by celebrating with them.

The class will only celebrate you child's birthday within the month of their birthday.

Birthday celebrations will be held during the second break time which begins at 11.40 am (Early Release days 11:15 am)

Please remember to follow the guidelines:

These are NOT allowed:



- **Big Cakes**
- **Cakes with Nuts or Seeds**
- **Donuts**
- **Party or Gift Bags**
- **Candles**
- **Real Knives**

These are allowed:



- **Cupcakes or muffins and small juice boxes are allowed.**
- **Please provide enough of each item for the total number of students in your child's class.**

فعاليات هذا الأسبوع:

الطابور المدرسي ، الخميس ، 10 أكتوبر الساعة 7:10 في صالة الألعاب الرياضية. يرجى التأكد من أن طفلك في المدرسة لمدة 7:00.

معلومات مدرسية:

يبدأ الدوام المدرسي الساعة 7:00 صباحًا، يرجى عدم إحضار طفلك إلى المدرسة الساعة 6:30 صباحًا.

يحتاج طفلك إلى أن يكون متواجدًا في الصّف عند الساعة 7:00 صباحًا حتى يستطيع حضور الحصص الصباحية.

عندما يتأخر طفلك عن هذا الوقت سيتسبب ذلك في تشتت انتباه الطلبة الآخرين، وسيؤدي أيضًا إلى فوات معلومات مهمة على طفلك.

ينتهي الدوام المدرسي الساعة 1:00 ظهرًا. يرجى اصطحاب طفلك في الوقت المحدد. يتم تسليم الطلبة إلى شخص بالغ فقط يتجاوز عمره الـ 18 عامًا.

عند استلام الطفل تكون مسؤولية هذا الطفل على الشخص الذي تسلمه. ويمنع للطلبة الركض والحركة في الساحة دون مرافق.

معلومات تتعلق بالاجتماعات

بإمكانكم الاجتماع بمديرة الروضة دون موعد مسبق عند توصيل أبنائكم إلى المدرسة أو اصطحابكم منها. (صباحًا من الساعة 6:30 وحتى 7:10 وظهرًا من الساعة 1:20 وحتى الساعة 2:00 يومي الاثنين والثلاثاء فقط)

يمكنكم أيضًا طلب موعد لمقابلة معلم طفلك، أو مسؤولي الصفوف، أو إدارة المدرسة عبر البريد الإلكتروني office@emswakra.net أو من خلال منطقة الاستقبال.

الغياب/ المرض:

إذا تغيب طفلك عن المدرسة بسبب المرض أو الإصابة، فيجب عليك إحضاره إلى الممرضة قبل إدخاله إلى الفصل. ستقوم الممرضة بمراجعة المعلومات وتحديد ما إذا كان الطفل قادرًا على العودة إلى الفصل أم لا. إذا كان لديك تقرير طبي، فيرجى تزويد الممرضة به لتوثيق المعلومات.

الأدوية

يرجى عدم إرسال الدواء إلى المدرسة مع طفلك في حقيبة الوجبات الخفيفة أو الحقيبة المدرسية. يجب على شخص بالغ إحضار الدواء إلى ممرضة المدرسة. لا يسمح بقطرات السعال في المدرسة.

الزّي المدرسي:

شيرت المدرسة EMS من اللون الأزرق الغامق (مع تقليمة بيضاء على القبة) طويلة / قصيرة الأكمام

بنطال المدرسة EMS من اللون الأزرق الغامق

مريول أو تنورة أو بنطال من اللون الأزرق الغامق

الأحذية السوداء السادة فقط (الصنادل غير مسموح بها)

الأولاد: جوارب سوداء أو زرقاء غامقة

البنات: جوارب أو كلوتات سادة فقط من الألوان: الأبيض أو الأزرق الغامق أو الأسود

قبعة المدرسة EMS مع شعار المدرسة (يرجى كتابة اسم الطالب عليها من الداخل).

جاكيت EMS مع شعار المدرسة (يرجى كتابة اسم الطالب عليها من الداخل).

السترة الصوفية EMS مع شعار المدرسة (يرجى كتابة اسم الطالب عليها من الداخل).

البنات: أطواق الشعر الصغيرة من الألوان السادة الآتية: الأبيض، الأزرق الغامق، أو الأسود
الإكسسوارات: أقراط الأذن الصغيرة، القلائد والأساور غير مسموح بها.
الملابس الرياضية: شيرت المدرسة الأزرق الغامق بالتنقيمة الخضراء على القبة.
بنطال الرياضة المدرسي الأزرق الغامق/ أو شورت الرياضة المدرسي الأزرق الغامق
حذاء رياضي (أحذية كرة القدم أو المدببة من الأسفل غير مسموحة)

الملابس الاحتياطية:

يرجى توفير ملابس احتياطية لطفلك. ويجب تكون موضوعة في كيس مكتوب عليه اسم طفلك بوضوح. سيتم الاحتفاظ بالملابس في فصل طفلك الدراسي في حالات المرض أو الحوادث الطارئة .



الأهالي الكرام، يرجى تذكيركم بسياسة المدرسة للأهل وللمعلمين بعدم التقاط الصور في المدرسة باستخدام أجهزتك الشخصية الخاصة بكم، كاستخدام هاتفك أو الكاميرا أو التابلت الخاص بك. فهذا لضمان أمن وسلامة طفلك في المدرسة، لذا يرجى عدم مواخذتنا إذا تم الطلب من حضرتكم وقف التصوير أو حذف الصورة الملتقطة مع خالص الاحترام.

حقائب الطعام

يرجى التذكّر من أن طفلك يحتاج فقط إلى حقيبة طعام صغيرة، لا يحتاجون إلى إحضار حقيبة جرارة أو حقائب كبيرة الحجم، حيث أنها ثقيلة على الطفل ولا توجد مساحة كافية لتخزينها داخل الصف.



عبوات المياه

يوصى بعبوات المياه القابلة لإعادة الاستخدام لطفلك. ننصح بتنظيف عبوة المياه وإعادة ملئها يوميًا. يرجى كتابة اسم طفلك على العبوة :




نماذج


معلومات غذائية

يتوجب عليك تزويد ابنك بوجبتين غذائيتين صحيتين يومياً. يرجى وضع ذلك في حافظتين داخل حقيبة طعامه الصغيرة. وفيما يأتي بعض المواد الموصى بها:

خبز



فواكهة



حليب/ لبن



ماء



عصير



سندويش

لمواد الآتية غير مسموح بها في المدرسة

المشروبات الغازية، الشيبس، الحلوى، الشوكولاتة، الوجبات السريعة

غير مسموح بالمكسرات أو الأطعمة التي تحتوي على المكسرات

احتفالات أعياد الميلاد

سوف نعمل على أن يكون يوم ميلاد طفلك مختلفاً في مدرستنا من خلال الاحتفال معهم. وقت الاحتفال بعيد الميلاد يكون خلال الفرصة الثانية في تمام الساعة 11:40 ظهراً. يرجى تذكّر الإرشادات الآتية:



هذه المواد غير مسموح بها: قوالب الكيك الكبيرة، حقائب هدايا الاحتفالات، الشموع، السكاكين الحقيقية أو الكيك المحشو بالمكسرات.



- الد (كاب كيك) وعلب العصير مسموح بها.
- يرجى توفير عدد كافي لمجموع الطلبة في صف طفلك.

- *Our mission is to provide a challenging, internationally based education that nurtures lifelong learners in a multi-cultural setting.*

• رسالة المدرسة. رسالتنا هي توفير تعليمٍ دوليٍّ قائمٍ على التّحدّي يهدف إلى تنشئة متعلمين مدى الحياة في بيئةٍ متعدّدة الثقافات.

- *Our vision is for all our students to reach their full potential and positively impact their world.*

• رؤية المدرسة. رؤيتنا هي أن يحقّق طلبتنا كامل إمكاناتهم وأن يحدثوا تأثيرًا إيجابيًا في عالمهم.

Thank you

School Management