

Ref: sst/PS/294/1920

Facebook: The English Modern School Al Wakra
Web: www.englishmodernschool.net/emswakra/
Email: office @emswakra.net



ECE Weekly Newsletter for 4th February 2020

رسالة الروضة الأسبوعية 4 فبراير 2020

Dear Parents,

The faculty and staff of the English Modern School in Wakra have now introduced the **Cambridge Learner Attributes (CLAs)** which will take the place of the ESLRs. The faculty and staff will educate your child to become a **Reflective Learner: I share and show. I model.**

All learning is focused around the seven areas of the **Early Years Foundation Stage Curriculum.**

سيقوم معلمو وفريق عمل المدرسة الإنجليزية الحديثة - الوكرة بالتقديم لـ "سمات متعلم كامبردج" والتي سيتم استبدالها بما كان يعرف بالـ (ESLRs). وسيقوم معلمو وفريق عمل المدرسة بتنقيف طفلك ليصبح **متعلماً متأملاً**: أنا أشارك وأعرض أعمالي. أنا أقدم أنموذج للآخرين.

جميع المتعلمين يركزون أثناء تعلمهم على مجالات التعلم السبعة لمنهج مرحلة سنوات التعلم المبكرة.

ECE themes for February

موضوعات تعلم طلبة الروضة لشهر فبراير

KG2	Being Healthy/ICT: This week we will learn about: Sports Day/Fitness فهم العالم/تكنولوجيا المعلومات والاتصالات: سنتعلم هذا الأسبوع: اليوم الرياضي/اللياقة البدنية
KG1	Being Healthy: This week we will learn about: Sports Day/Fitness العناية بالصحة: سنتعلم هذا الأسبوع: اليوم الرياضي/اللياقة البدنية.

Literacy القراءة والكتابة الإنجليزية	KG2 This week the students will work on the single letters, the sounds and writing the letters. (Digraphs ie ee or will be mentioned but not focused on) The students have received the information for Literacy Planet and the login for the program. Please have your child log in and use the program. The students will continue to work on Word Families: ___ ap ___ ed Sight words have been introduced: Set 1: it is in do you Assessments begin this week. سيعمل الطلاب هذا الأسبوع على الحروف المفردة وأصواتها وكتابتها. (الأصوات ie ee سيتم ذكرها ولكن لن يركز عليها) تسأل الطلبة معلومات الدخول إلى برنامج Literacy Planet من حيث اسم المستخدم وكلمة المرور. يرجى تمكين طفلك من الدخول على البرنامج واستخدامه في المنزل. سيتم تعريف الطلبة بعائلات الكلمات: ___ ap ___ ed تم عرض الكلمات البصرية: المجموعة الأولى: it is in do you تبدأ التقييمات هذا الأسبوع
	KG1 The students will work on a review of the letters Aa-Tt . Link the letter to the name and sound. Assessments begin this week. سيعمل الطلبة على مراجعة الحروف من T t-Aa ، من حيث التعرف على أسمائها وأصواتها. تبدأ التقييمات هذا الأسبوع
Math الرياضيات	KG2 The students will work on the numbers 16-20 , including number value, number order and number words. Assessments begin this week. سيعمل الطلبة على الأرقام من 16-20 ، بما في ذلك قيم هذه الأرقام، وترتيبها وأسمائها. تبدأ التقييمات هذا الأسبوع.
	KG1 The students will work on a review of Numbers 10- 20 , recognition of number and value. Assessments begin this week. سيعمل الطلاب على مراجعة الأرقام من 10-20 ، وتمييز العدد وقيمه. تبدأ التقييمات هذا الأسبوع.
Arabic اللغة العربية	KG2 During this week students will learn the different Phases and sounds of the letter “ Sad ” Please help your child to complete the homework on page 26 . خلال هذا الأسبوع سوف يتعلم الطلاب أشكال وأصوات حرف “ الصاد ”. الرجاء مساعدة الطالب في حل الواجب صفحة “26”
	KG1 During this week students will learn the sound of the letter “ Sad ”. خلال هذا الأسبوع سوف يدرس الطلاب دراسة صوت الحرف “ الصاد ”.
Islamic التربية الإسلامية	KG2 During this week the students will learn the “ Prophet Mohammed Story ” خلال هذا الأسبوع سوف يدرس الطلاب “قصة سيدنا محمد”.
	KG1 During this week the students will learn the “ Prophet Mohammed Story ” خلال هذا الأسبوع سوف يدرس الطلاب “قصة سيدنا محمد”.
PE	Grapes-Sunday Pineapple-Wednesday صف Grapes – يوم الأحد صف Pineapple - يوم الأربعاء
	Dragonfly A-Wednesday Dragonfly B-Monday صف Dragonfly A – يوم الأربعاء صف Dragonfly B – يوم الاثنين

Second Step برنامج الخطوة الثانية	Lesson 19: Fair Ways to Play الدرس 19: طرق عادلة للعب
---	---

Events this week:

Assessments for Term 2 have begun. Please make sure your child is in school on time.

Mid-Term break begins Sunday, 9th through 13th of February. School will resume on Sunday, 16th of February 2020.

Please check your child's jacket or sweater to make sure it is the correct one. Your child's name should be written on the inside.

Please make sure that your email address and phone numbers are up to date with the school. School communication is sent through SMS messages and email.

School Information:

School begins at **7.00 am**, please do not bring your child to school before **6.30 am**.

Your child needs to be in the classroom to begin the morning lessons, **by 7.00 am**. When your child is late, this can disturb the other children and your child will miss out on important information.

The school day ends at **1.00 pm**. **Please make sure your child is picked up on time. The staff will only release the students to adults over 18 years of age.**

Once a child is picked up from the classroom, he or she is the responsibility of the adult picking up. Children are not to be running around unsupervised on the school grounds.

Meeting Information:

You can meet with the Head of School at EMSW without an appointment when you drop off / pick up your child from school. In the morning from 6:30 AM to 7:10 AM and the afternoon 1:20 PM to 2:00 PM on Mondays and Tuesdays only.

You may also schedule an appointment to meet with your child's teacher, senior leadership, or management team via school email (office@emswakra.net) or in reception.

Absences/Illness:

If your child has been absent from school due to illness, injury or was sent home for a possible contagious concern, the child must be brought to the school nurse before the child is admitted to the classroom.

Medical notes from the doctor or hospital must be brought in with the child to the nurse. The nurse will review the information and determine if the child is able to return to class.

Medication:

Please do not send **MEDICATION** to school with your child in their snack bag or school bag. An adult must bring the medication to the school nurse. Cough drops are not allowed at school.

School Uniform:

EMS navy blue shirt (white collar trim) long/short sleeve

EMS navy blue long trousers

EMS navy dress/jumper/skirt

Solid black shoes only (No Sandals)

Boys: Black or navy blue socks

Girls: Socks or tights: solid color only: white, navy or black

EMS cap with school logo (**Please write your child's name inside**)

EMS jacket with school logo (**Please write your child's name inside**)

EMS cardigan with school logo (**Please write your child's name inside**)

Accessories: small stud earrings, no necklaces or bracelets allowed

Small hair bows: solid colors only: white, navy blue, or black

Physical Education: Navy blue (green trim) shirt

Navy blue short/long pants

Sports shoes (No football

shoes/cleats)

Spare Clothing:

Please send to school a spare set of clothing for your child. Spare clothes need to be in a bag with your child's name clearly written on it. The clothes will be in your child's classroom in case of illness or accidents.



Parents can we remind you that it is school policy for parents and staff **NOT** to take photographs in school using your own personal device, for example on your mobile phone, tablet or camera. This is for the safety and security of your child in the school, so please do not be offended when a member of staff asks you to stop and possibly delete the picture that you have taken.

Snack bags:

Large trolley/rolling school bags are not allowed. Students should only bring smaller snack bags with a re-useable water bottle.



Water Bottle:

A re-useable water bottle is recommended for your child. We recommend that you rinse out and refill the water bottle daily. Please mark your child's name on the bottle.


Sample:



Snack Information:

Your child should bring two healthy snacks to school every day. Make sure that your child bring water to school daily with their snacks. Here are some recommended snack items:

Sandwich



Cheese



Fruits



Milk/Yogurt



Water



Juice



Food items not allowed for Snacks:

Soda, Potato Chips, Candy, Gum, Chocolate candy bars, or Fast Food
NO NUTS or FOOD/CAKE THAT CONTAIN NUTS

Do not send candy, gum, chocolate or chips to school in your child's snack bag

BIRTHDAY CELEBRATIONS:

We will make your child's day special in school by celebrating with them.

The class will only celebrate you child's birthday within the month of their birthday.

Birthday celebrations will be held during the second break time which begins at 11.40 am (Early Release days 11:15 am)

Please remember to follow the guidelines:

These are NOT allowed:



- **Big Cakes**
- **Cakes with Nuts or Seeds**
- **Donuts**
- **Party or Gift Bags**
- **Candles**
- **Real Knives**

These are allowed:



- **Cupcakes or muffins and small juice boxes are allowed.**
- **Please provide enough of each item for the total number of students in your child's class.**

فعاليات هذا الأسبوع:

بدأت تقييمات الفصل الدراسي الثاني. يرجى التأكد من حضور طفلك في المدرسة في الوقت المحدد.

تبدأ عطلة منتصف الفصل يوم الأحد ، من 9 إلى 13 فبراير. ستستأنف المدرسة يوم الأحد 16 فبراير 2020.

يرجى التحقق من أن سترة طفلك هي السترة الصحيحة. يجب كتابة اسم طفلك عليها من الداخل.

يرجى التأكد من تحديث عنوان بريدك الإلكتروني ورقم هاتفك مع المدرسة. يتم إرسال التعاميم المدرسية من خلال الرسائل القصيرة والبريد الإلكتروني.

يرجى التأكد من أن طفلك / أطفالك يرتدون الزي المخصص للرياضة في اليوم المقرر.

معلومات مدرسية:

يبدأ الدوام المدرسي الساعة 7:00 صباحًا، يرجى عدم إحضار طفلك إلى المدرسة الساعة 6:30 صباحًا.

يحتاج طفلك إلى أن يكون متواجدًا في الصف عند الساعة 7:00 صباحًا حتى يستطيع حضور الحصص الصباحية.

عندما يتأخر طفلك عن هذا الوقت سيتسبب ذلك في تشتت انتباه الطلبة الآخرين، وسيؤدي أيضًا إلى فوات معلومات مهمة على طفلك.

ينتهي الدوام المدرسي الساعة 1:00 ظهرًا. يرجى اصطحاب طفلك في الوقت المحدد. يتم تسليم الطلبة إلى شخص بالغ فقط يتجاوز عمره الـ 18 عامًا.

عند استلام الطفل تكون مسؤولية هذا الطفل على الشخص الذي تسلمه. ويمنع للطلبة الركض والحركة في الساحة دون مرافق.

معلومات تتعلق بالاجتماعات

بإمكانكم الاجتماع بمديرة الروضة دون موعد مسبق عند توصيل أبنائكم إلى المدرسة أو اصطحابكم منها. (صباحًا من الساعة 6:30 وحتى 7:10 وظهرًا من الساعة 1:20 وحتى الساعة 2:00 يومي الاثنين والثلاثاء فقط)

يمكنكم أيضًا طلب موعد لمقابلة معلم طفلك، أو مسؤولي الصفوف، أو إدارة المدرسة عبر البريد الإلكتروني office@emswakra.net أو من خلال منطقة الاستقبال.

الغياب/ المرض:

إذا تغيب طفلك عن المدرسة بسبب المرض أو الإصابة، فيجب عليك إحضاره إلى المدرسة قبل إدخاله إلى الفصل. ستقوم الممرضة بمراجعة المعلومات وتحديد ما إذا كان الطفل قادرًا على العودة إلى الفصل أم لا.

إذا كان لديك تقرير طبي، فيرجى تزويد الممرضة به لتوثيق المعلومات. ستقوم الممرضة بمراجعة المعلومات وتحديد ما إذا كان الطفل قادرًا على العودة إلى الفصل.

الأدوية

يرجى عدم إرسال الدواء إلى المدرسة مع طفلك في حقيبة الوجبات الخفيفة أو الحقيبة المدرسية. يجب على شخص بالغ إحضار الدواء إلى ممرضة المدرسة. لا يسمح بقطرات السعال في المدرسة.

الزئ المدرسي:

شيرت المدرسة EMS من اللون الأزرق الغامق (مع تقليمه ببيضاء على القبة) طويلة / قصيرة الأكمام

بنطال المدرسة EMS من اللون الأزرق الغامق

مريول أو تنورة أو بنطال من اللون الأزرق الغامق

الأحذية السوداء السادة فقط (الصنادل غير مسموح بها)

الأولاد: جوارب سوداء أو زرقاء غامقة

البنات: جوارب أو كلونات سادة فقط من الألوان: الأبيض أو الأزرق الغامق أو الأسود

قبعة المدرسة EMS مع شعار المدرسة (يرجى كتابة اسم الطالب عليها من الداخل).

جاكيت EMS مع شعار المدرسة (يرجى كتابة اسم الطالب عليها من الداخل).

السترة الصوفية EMS مع شعار المدرسة (يرجى كتابة اسم الطالب عليها من الداخل).

البنات: أطواق الشعر الصغيرة من الألوان السادة الآتية: الأبيض، الأزرق الغامق، أو الأسود

الإكسسوارات: أقراط الأذن الصغيرة، القلائد والأساور غير مسموح بها.

الملابس الرياضية: شيرت المدرسة الأزرق الغامق بالتقليمه الخضراء على القبة.

بنطال الرياضة المدرسي الأزرق الغامق/ أو شورت الرياضة المدرسي الأزرق الغامق

حذاء رياضي (أحذية كرة القدم أو المدبية من الأسفل غير مسموحة)

الملابس الاحتياطية:

يرجى توفير ملابس احتياطية لطفلك. ويجب تكون موضوعة في كيس مكتوب عليه اسم طفلك بوضوح. سيتم الاحتفاظ بالملابس في فصل طفلك الدراسي في حالات المرض أو الحوادث الطارئة.



الأهالي الكرام، يرجى تذكيركم بسياسة المدرسة للأهل وللمعلمين بعدم التقاط الصور في المدرسة باستخدام أجهزتك الشخصية الخاصة بكم، كاستخدام هاتفك أو الكاميرا أو التابلت الخاص بك. فهذا لضمان أمن وسلامة طفلك في المدرسة، لذا يرجى عدم مؤاخذتنا إذا تمّ الطلب من حضرتكم وقف التصوير أو حذف الصورة المنتقطة مع خالص الاحترام.

حقائب الطعام

يرجى التذكّر من أن طفلك يحتاج فقط إلى حقيبة طعام صغيرة، لا يحتاجون إلى إحضار حقيبة جرارة أو حقائب كبيرة الحجم، حيث أنها ثقيلة على الطفل ولا توجد مساحة كافية لتخزينها داخل الصف.



عبوات المياه

يوصى بعبوات المياه القابلة لإعادة الاستخدام لطفلك. ننصح بتنظيف عبوة المياه وإعادة ملئها يوميًا. يرجى كتابة اسم طفلك على العبوة :



نماذج

معلومات غذائية

يتوجب عليك تزويد ابنك بوجبتين غذائيتين صحيّتين يوميًا. يرجى وضع ذلك في حافظتين داخل حقيبة طعامه الصغيرة. وفيما يأتي بعض المواد الموصى بها:

جبين



فواكهة

حليب/ لبن

ماء

عصير

سندويش



لمواد الآتية غير مسموح بها في المدرسة

المشروبات الغازية، الشيبس، الحلوى، الشوكولاتة، الوجبات السريعة

غير مسموح بالمكسرات أو الأطعمة التي تحتوي على المكسرات

احتفالات أعياد الميلاد

سوف نعمل على أن يكون يوم ميلاد طفلك مختلفاً في مدرستنا من خلال الاحتفال معهم. وقت الاحتفال بعيد الميلاد يكون خلال الفرصة الثانية في تمام الساعة 11:40 ظهراً. يرجى تذكر الإرشادات الآتية:

هذه المواد غير مسموح بها



- 1- قوالب الكيك الكبيرة
- 2- حقائب هدايا الاحتفالات
- 3- الشموع
- 4- السكاكين الحقيقية
- 5- الكيك المحشو بالمكسرات.

هذه المواد مسموح بها



- الد (كاب كيك) وعلب العصير الصغيرة.
- يرجى توفير عدد كافٍ لمجموع الطلبة في صف طفلك.

• *Our mission is to provide a challenging, internationally based education that nurtures lifelong learners in a multi-cultural setting.*
رسالة المدرسة: رسالتنا هي توفير تعليمٍ دوليٍّ قائمٍ على التّحدّي يهدف إلى تنشئة متعلمين مدى الحياة في بيئة متعدّدة الثقافات.

• *Our vision is for all our students to reach their full potential and positively impact their world.*
رؤية المدرسة: رؤيتنا هي أن يحقّق طلبتنا كامل إمكاناتهم وأن يحدثوا تأثيراً إيجابياً في عالمهم.

Thank you,

School Management